

Arbitraje. Tu compra se rige por una cláusula de arbitraje vinculante. Para obtener más información al respecto y conocer cómo desvincularse, consulta la guía legal que incluye el teléfono.

Información de SAR (en la etiqueta electrónica). Para ver los valores del índice de absorción específico (SAR) de este teléfono, desliza hacia arriba en la pantalla principal, toca **Ajustes** > **Q** y escribe **Etiquetas reglamentarias** o marca ***#07#** en el teclado del teléfono. También puedes visitar

www.motorola.com/sar.

Índice de absorción específico (ICNIRP). EL TELÉFONO CUMPLE CON LINEAMIENTOS INTERNACIONALES SOBRE EXPOSICIÓN A ONDAS DE RADIOFRECUENCIA. Los valores más altos de SAR en virtud de las pautas de la ICNIRP para tu modelo de teléfono son los siguientes:

SAR cuando se lleva en la cabeza	1.01 W/kg
SAR cuando se lleva en el cuerpo	1.34 W/kg

Derechos de autor y marcas comerciales. MOTOROLA, el logotipo de la M estilizada, MOTO y la familia de marcas MOTO son marcas comerciales o registradas de Motorola Trademark Holdings, LLC. Google, Android, Google Play y todas las demás marcas y logotipos relacionados son marcas comerciales de Google LLC. El logotipo de microSD es una marca comercial de SD-3C, LLC. USB Type-C® y USB-C® son marcas registradas de USB Implementers Forum. Todos los demás nombres de productos o servicios pertenecen a sus respectivos propietarios.

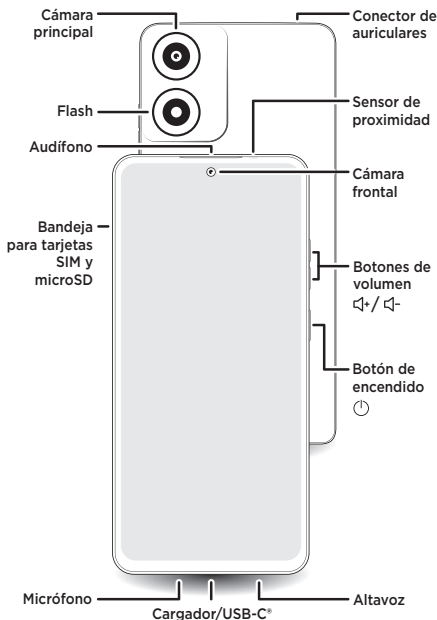
© 2024 Motorola Mobility LLC. Todos los derechos reservados.

ID de producto: **moto e14** (Modelo XT2421-12)

Número de manual: SSC8E38281-A

Conoce tu

moto e¹⁴



SSC8E38281-A



motorola.com



Impreso en Argentina

motorola

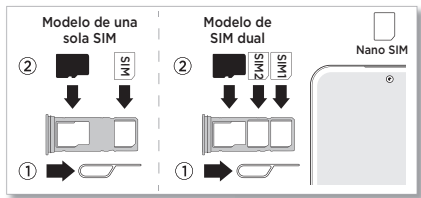
Coloca la(s) tarjeta(s) y enciende el teléfono


- 1 Inserta la herramienta para SIM en el orificio de la bandeja para extraerla.



Asegúrate de estar usando una tarjeta SIM del tamaño correcto. De lo contrario, no la cortes manualmente.

- 2 Inserta la(s) tarjeta(s) SIM con la parte dorada hacia abajo y empuja suavemente la bandeja hacia adentro.

Para obtener espacio de almacenamiento adicional, coloca una tarjeta microSD  (opcional; se vende por separado).



- 3 Mantén presionado el botón de encendido  para encender el teléfono y sigue las indicaciones para comenzar.

Para apagar el teléfono, presiona los botones de encendido y subir volumen  +  al mismo tiempo.

Ayuda y más

Obtén respuestas, actualizaciones e información:

- **Ayuda al instante:** desliza hacia arriba en la pantalla principal y toca **Ayudas** > **Ayuda** para aprender a usar el teléfono y obtener asistencia.
- **Más recursos:** obtén software, guías del usuario y mucho más en www.motorola.com/mymotoe.
- **Aplicaciones:** toca **Play Store** para buscar y descargar aplicaciones.
- **Requisitos eléctricos:** para consultar los requisitos eléctricos, visita www.motorola.com.mx/requisitos-electricos (consulta el manual web).

Información legal. Esta guía contiene información legal, regulatoria y de seguridad importante que debes leer antes de usar el producto. Para consultar la información legal completa, desliza hacia arriba en la pantalla principal, toca **Ajustes** > **Q** y escribe **Información legal**, o bien visita www.motorola.com/device-legal.

Repelente al agua. El teléfono no debe ser considerado a prueba de agua. Para obtener más información sobre el diseño repelente al agua del teléfono y su cuidado, desliza hacia arriba y toca **Ajustes** > **Ayuda**.

Seguridad de la batería y la carga. Para evitar posibles incendios y lesiones, únicamente agentes de un centro de servicio aprobado de Motorola o personas que posean habilidades comparables podrán quitar la batería del teléfono.

Si el teléfono deja de responder, mantén presionado el botón de encendido hasta que se apague la pantalla y se reinicie el dispositivo. Carga el teléfono con un cargador de Motorola compatible (puede que se venda por separado). No se recomienda el uso de otros cargadores, ya que podría verse afectado el desempeño de la carga. No lo cargues cuando la temperatura sea inferior a -20 °C (-4 °F) o superior a 45 °C (113 °F). Los cargadores que no cumplen con las normas nacionales aplicables pueden ser peligrosos y causar lesiones o la muerte. Asimismo, pueden ralentizar la carga o dañar el producto. Para ver las normas aplicables y obtener más información, consulta la sección "Información legal" de esta guía, o bien visita www.motorola.com/device-legal.

Aviso sobre el uso del volumen alto. Para evitar posibles daños auditivos, no uses el teléfono con un volumen alto durante períodos prolongados. Cuando el volumen de los auriculares alcance el umbral de volumen alto, aparecerá un aviso. Toca **Aceptar** para descartarlo o espera de uno a cinco segundos. Luego, presiona el botón para subir el volumen a fin de descartar la alerta y habilitar el volumen para poder seguir ajustándolo.

Eliminación y reciclaje. Para obtener información sobre cómo reciclar de manera responsable los productos y el material de embalaje, visita www.motorola.com/recycling.

Temperaturas altas o bajas extremas. No uses el teléfono cuando la temperatura sea inferior a -20 °C (-4 °F) o superior a 45 °C (113 °F). No almacenes ni transportes el teléfono cuando la temperatura sea inferior a -20 °C (-4 °F) o superior a 60 °C (140 °F).

Avisos legales. Las funciones, los servicios y las aplicaciones pueden depender de la red y no estar disponibles en todas las áreas. Es posible que se apliquen cargos o condiciones adicionales. Se considera que las especificaciones del producto y toda la información incluida en esta guía son precisas al momento de la impresión de este documento. Motorola se reserva el derecho de corregir o cambiar esta información sin previo aviso.

Escanea con la aplicación de la **Cámara** para ver el video.

